

OJS 3

1. ábra Gyorsbeküldés Plugin	2
2. ábra A cikkfájl feltöltéséhez formátum (Megjelenítő) létrehozása.....	3
3. ábra Formátum létrehozása	3
4. ábra Cikkfájl feltöltése	4
5. ábra Küldési terület kiválasztása	5
6. ábra Cikk hozzárendelése egy folyóiratszámhoz.....	5
7. ábra A Gyorsbeküldéssel feltöltött cikkek elérése	6
8. ábra Cikk utólagos módosítása.....	7
9. ábra Rovatok és feltöltött cikkek utólagos sorrendezése	8
10. ábra Sorrendezés a Rendez link segítségével.....	9
11. ábra Rendezés	10

Kék UFO

Hungarian Oldal megtekintése mtak

Gyorsbeküldés Plugin

Ez a bővítmény lehetővé teszi, hogy kész cikkeket töltsön fel a megjelentetési szakaszhoz, vagy egy korábban megjelent számhoz.

Borítókép

Feltölt

A beküldött anyag nyelve

Hungarian

Ez a folyóirat többnyelvű cikkeket is fogad. Válassza ki a beküldés elsődleges nyelvét a legördülő listából. *

Import/Export

melyik rovatához kell beküldeni. *

Előtag **Cím ***

Példák: Egy, A

Alcím

Az esetleges alcím a kettőspont után jelenik meg (:), a főcím után.

Absztrakt *

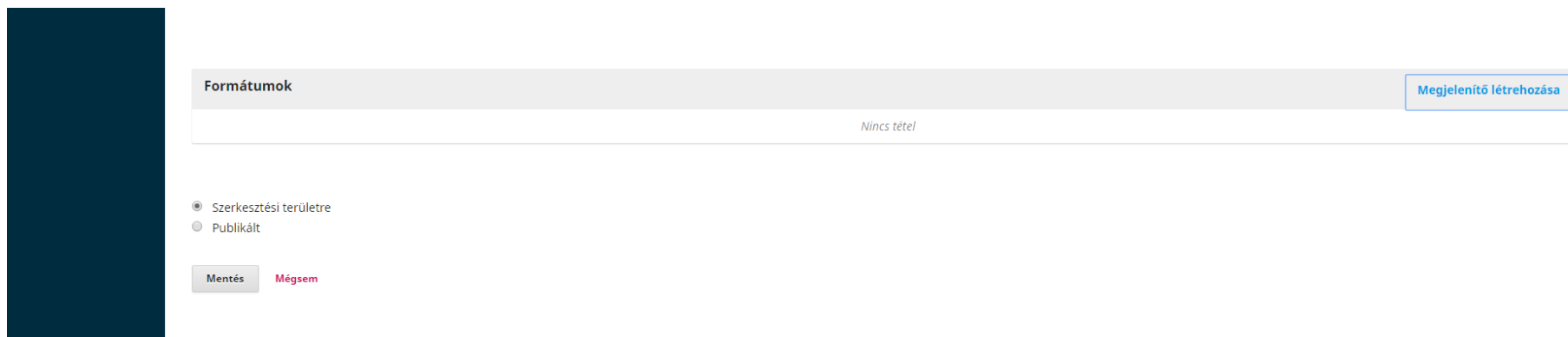
Rich text editor toolbar: Bold, Italic, Underline, List, Link, Unlink, Code, Image, Upload

Közreműködők listája [Közreműködő létrehozása](#)

1. ábra Gyorsbeküldés Plugin

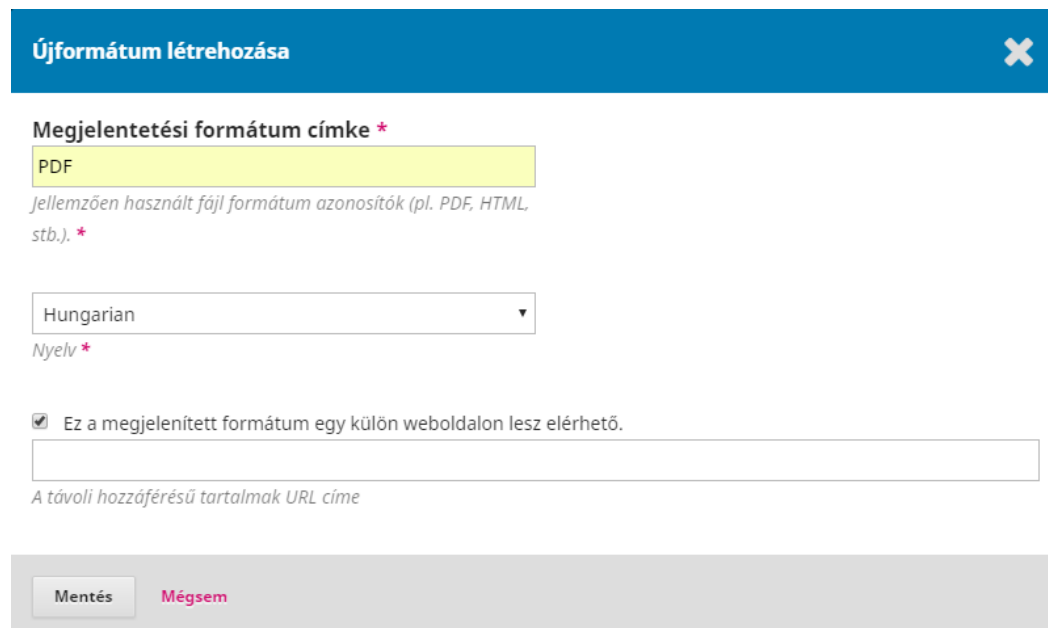
Eszközök → Import/Export → Gyorsbeküldés Plugin

A csillaggal jelölt mezők kitöltése kötelező. Közreműködő (Szerzők) létrehozása kötelező, az itt felvett szerzőket/közreműködőket a rendszer nem vizsgálja pl. egyedi email cím szempontjából és nem is kerülnek be a rendszer felhasználói (user) közé.



2. ábra A cikkfájl feltöltéséhez formátum (Megjelenítő) létrehozása

Formátumok: Egy cikkhez több megjelenítési formátum is tartozhat (pl. PDF vagy HTML), ami a szám tartalomjegyzékében és egy konkrét cikknél is nyomógombként jelenik meg.



Ha távoli elérésű fájlt szeretnénk linkelni, akkor jelöljük az „Ez a megjelenített formátum egy külön weboldalon lesz elérhető.” opciót és adjuk meg a cikk linkjét.

3. ábra Formátum létrehozása

Korrektúrázott megjelenítésre kész fájl feltöltése ✕

1. Fájl feltöltése 2. Kézirat adatai 3. Jóváhagyás

Cikk összetevők *

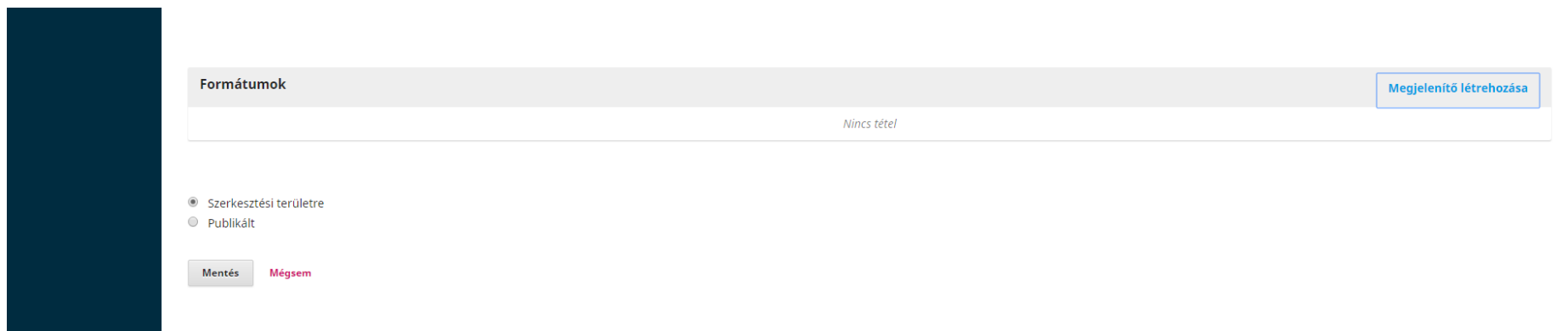
Article Text ▼

Húzza ide a fájlt és kezdje meg a feltöltést Fájl feltöltés

Folytatás Mégsem

4. ábra Cikkfájl feltöltése


A létrehozott formátumnak megfelelő cikket tölthetjük fel.



5. ábra Küldési terület kiválasztása

Szerkesztési területre: amennyiben szeretnénk végigvinni a cikket a szerkesztési folyamaton.

Publikált: Amennyiben egy korábban létrehozott (publikált vagy még nem publikált) számhoz szeretnénk hozzárendelni cikket. Ebben az esetben a hozzárendeléshez ki kell választanunk a folyóirat számot. *Lásd 6. ábra.*



6. ábra Cikk hozzárendelése egy folyóiratszámhoz.

Saját soraim Minden aktív Archívum Súgó

Feladatok 5

Beküldések

Folyóiratszámok

Beállítások

Felhasználók & Szerepkörök

Archívált beküldések Q Keresés

ID	Szerző; Cím	Szakasz
▶ 1	Béla; Az UFO-k márpedig léteznek	Megjelentetett
▶ 7	KIK; Kitekintés a zŰrbe	Megjelentetett
▶ 8	Béla stb.; Ez egy újabb tanulmány	Megjelentetett

7. ábra A Gyorsbeküldéssel feltöltött cikkek elérése

A Gyorsbeküldéssel feltöltött cikkek is megtalálhatók a Beküldések között. Ha **Szerkesztési területre** töltöttük, akkor a **Minden aktív panelen** található, ha a **Publikált** opciót választottuk, akkor az Archívumban lesznek. Mindegyik utólagosan módosítható, ha Szakasz oszlopban található státuszt jelölő linke kattintunk (pl. Megjelentetett vagy Beküldött anyag).

Ez egy cikk 170425 2
Elemér Teszt

Metaadat Szerkesztési történet Beküldési könyvtár

Feladatok 5

Beküldések

Folyóiratszámok

Beállítások

Felhasználók & Szerepkörök

Eszközök

Adminisztráció

Beküldött anyag Bírálathatás Lektorálathatás Előállítathatás

Súgó

Megjelentetésre kész fájlok [Keresés](#) [Fájl feltöltés](#)

Nincsenek fájlok

A publikálás ütemezése

Résztevők [Hozzáadás](#)

Nincs tétel

Publikálási megbeszélések [Párbeszéd hozzáadása](#)

Név	Kitől	Utolsó válasz	Válaszok	Lezárva
Nincs tétel				

Formátumok [Megjelenítő létrehozása](#)

PDF

8. ábra Cikk utólagos módosítása

Metaadat: Rovat, Cím, Absztrakt, Közreműködő, Cikk borítóképe

A publikálás ütemezése: Folyóiratszámhoz sorolás és utólagos oldalszám megadás, vagy javítás

Magyar Tudomány Hungarian Oldal megtekintése elekla

Magyar Tudomány

Folyóiratszámok

Jövőbeni számok Korábbi számok Súgó

Korábbi számok

Folyóirat szám	Megjelentetett	Cikkek
178. évfolyam – 2017/2. szám Szerkesztés Megtekintés Kiadatlan szám Törlés	2017-04-27	9

[Szerkesztés](#)

9. ábra Rovatok és feltöltött cikkek utólagos sorrendezése

Folyóiratszámok → Szerkeszteni kívánt szám kiválasztása

Folyóiratszám menedzselése: Szám 2 (2017) ✕

Tartalomjegyzék Folyóiratszám adat Szám formátum megjelenítők Azonosítók 📘 Súlyó

Rendez

Articles

- ▶ Egy hunyorgó
- ▶ Ez egy tesztcikk 170426

Tanulmányok

- ▶ Próba 170425

10. ábra Sorrendezés a Rendez link segítségével

Folyóiratszám menedzselése: Szám 2 (2017) ✕

- Tartalomjegyzék
- Folyóiratszám adat
- Szám formátum megjelenítők
- Azonosítók
- Súgó

Rendez

Articles

↕ Egy hunyorgó

↕ Ez egy tesztcikk 170426

Tanulmányok

↕ Próba 170425

Kész Rendezés törlése

11. ábra Rendezés

A pirossal jelzett kétirányú nyilakat megfogva felfelé és lefelé mozgathatók a tételek. Mentéshez nyomjuk meg a Kész feliratú gombot.

Rendezés törlése: A mentés nélküli rendezések törlődnek és kilép a rendezési ablakból a rendszer.